Подписан: Власова Ольга Леонидовна
DN: C=RU, OU=заведующий, O="МБДОУ ""Детский сад № 7 ""Золотая рыбка""", CN=Власова Ольга Леонидовна, E=ds7@city.tambov.gov.ru
Основание: я подтверждаю этот документ своей удостоверяющей подписью
Дата: 2023.09.10 18:05:30+03'00'

«УТВЕРЖДЕН»

Заведующий МБДОУ "Детский сад № 7 "Золотая рыбка"

О.Л. Власова

дата подпись ФИО

ПАСПОРТ

дорожной безопасности образовательной организации

Муниципальное бюджетное дошкольное образовательное учреждение
"Детский сад № 7 "Золотая рыбка"

(наименование образовательной организации, филиала образовательной организации)

2023 год

ПАСПОРТ

дорожной безопасности образовательной организации

муниципальное бюджетное дошкольное образовательное учреждение "Детский сад № 7 "Золотая рыбка"

(наименование образовательной организации)

1. **Тип ОО** дошкольное образовательное учреждение
(тип)

2. **Вид** МБДОУ "Детский сад № 7 "Золотая рыбка"
ДОУ, СОШ, школа-сад и т.д.

3 **Юридический адрес ОО** ул. Рабочая, дом 32, г. Тамбов, 392008, Тамбовская область,Российская Федерация
(юридический адрес)

4 **Фактический адрес ОО** ул. Рабочая, дом 32, г. Тамбов, 392008, Тамбовская область,Российская Федерация
(фактический адрес)

5 **Руководители ОО:**

5.1 Директор (заведующий) Власова Ольга Леонидовна — 8 (4752) 53-08-93
(Ф.И.О директора) (контактный телефон)

5.2 Заместитель заведующего Евстифейкина Светлана Юрьевна — 8 (4752) 53-62-37
(Ф.И.О заместителя по учебной работе) (контактный телефон)

+

5.3 Старший воспитатель Тебякина Инна Петровна — 8 (4752) 53-62-37
(Ф.И.О заместителя по воспитательной работе) (контактный телефон)

+

5.4 Педагог, ответственный за профилактику ДДТТ Евстифейкина Светлана Юрьевна, зам. заведующего — 8 (4752)53-62-37 — №146.1-о.д.от 20.07.2023
(Ф.И.О педагога, ответственного за профилактику ДДТТ) (контактный телефон) (№ приказа о закреплении)

+

6.	**Закреплённый за ОО сотрудник ГИБДД**	госинспектор по ВДД ОГИБДД УМВД России по г. Тамбову, старший лейтенант полиции А.А. Стерлигов,инспектор по пропаганде УГИБДД УМВД России по г.Тамбову,Исаева Ю.В. (должность, Ф.И.О сотрудника ГИБДД)
7.	**Ответственный работник муниципального органа управления образованием**	Главный специалист отдела развития дошкольного образования управления дошкольного образования г.Тамбова, Малышева Ольга Владимировна (должность, Ф.И.О)
8.	**Руководитель или ответственный работник дорожно-эксплуатационной организации, осуществляющей содержание улично-дорожной сети**	Начальникт ТОГКУ "ЦОДД" Бодров В.В. (должность, Ф.И.О)

9. Количество учащихся (общее): 278 (количество)

По параллелям:

	(количество классов)	(количество человек)
от 1,5 до 2 лет	1	20
от 2 до 3 лет	2	45
от 3 до 4 лет	2	50
от 4 до 5 лет	2	47
от 5 до 6 лет	2	46
от 6 до 7 лет	3	70
7 класс		
8 класс		
9 класс		
10 класс		
11 класс		

10. Время занятий в ОО

7.00-19.00 (I смена, с.. до)

(II смена, с.. до)

(внеклассные занятия, с.. до)

11. Наличие отряда ЮИД

(возраст с.. до... лет)	(количество)	(руководитель)

12. Схема безопасного подхода к ОО — Схема
13. Фото подхода к ОО — Фото
14. Уголок по БДД+Стенд безопасного маршрута — Фото
15. Кабинет по БДД — Фото
16. Учебно-тренировочный перекрёсток — Фото
17. Школьный автобус (сведения) — Фото
18. Схемы движения школьных автобусов — Фото
19. Справки, рапорты, информации — Фото

---

20. Учебная программа по БДД:

(название программы)	(целевая аудитория)	(количество часов)	(разработчик программы)
муниципальная программа города Тамбова "Повышение безопаности дорожного движения в городе Тамбове" на 2020-2025 годы	педогоги доу	36	Комитет городкого хозяйства администрации города Тамбова
Программа "Светофор"	воспитанники ДОУ	36	Данилова Т.И.

+

21. Информация о ДТП с участием учащихся ОО:

(данные о ДТП)

+

22. Координаты образовательной организации **Долгота** 41°45'5"E **Широта** 52°73'54"N

23. Интенсивность движения транпортных средств 10 единиц в час

24. Интенсивность движенияпешеходов 15 человек в час

25. Инженерное обустройство улично-дорожной сети около образовательной организации. Требуется в соответствии с нормативами:

пешеходных переходов	0
** из них внеуличных	0
остановок маршрутных ТС	0
тротуаров, пешеходных дорожек	0

26. Количество технических средств организации дорожного движения у образовательной организации

светофоров	0
** изних пешеходные	0
** Т7	0
знаки 5.19.1 (2)	0
** из них над проезжей частью	0
знаки 1.23	0
** из них основной	0
** предварительный	0
средства светодиодной индикации	0
разметка 1.14.1	0
** в том числе, на желтом фоне	0
разметка 1.24.1.	0
искусственных неровностей	0
пешеходных ограждений	0

+Фото

0

I. План-схемы ОУ.

1.1. План-схема района расположения ОУ, пути движения транспортных средств и детей

Схема.

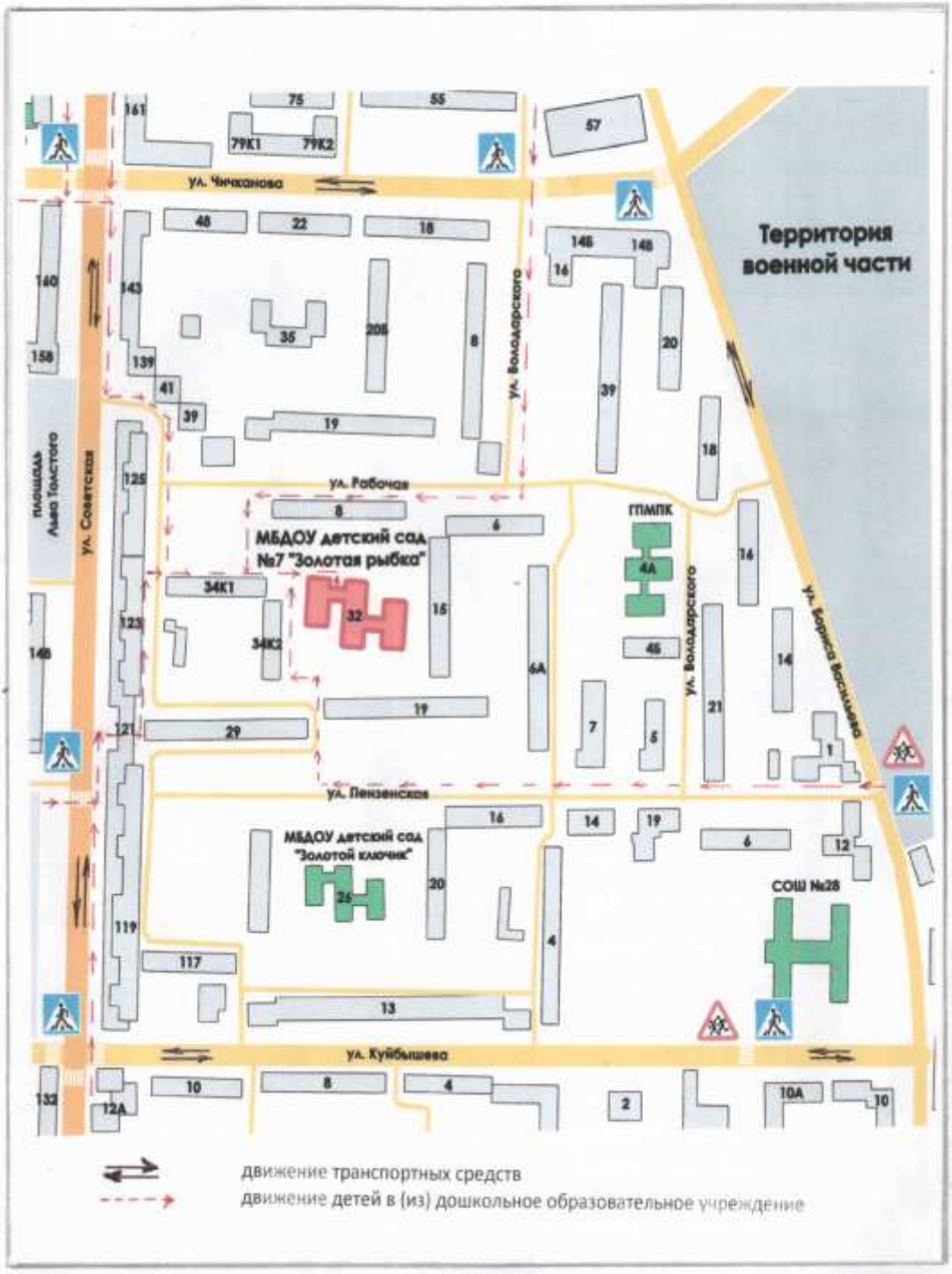

1

1.3. Маршруты движения организованных групп детей от ОУ к стадиону, парку или к спортивно-оздоровительному комплексу

Схема.

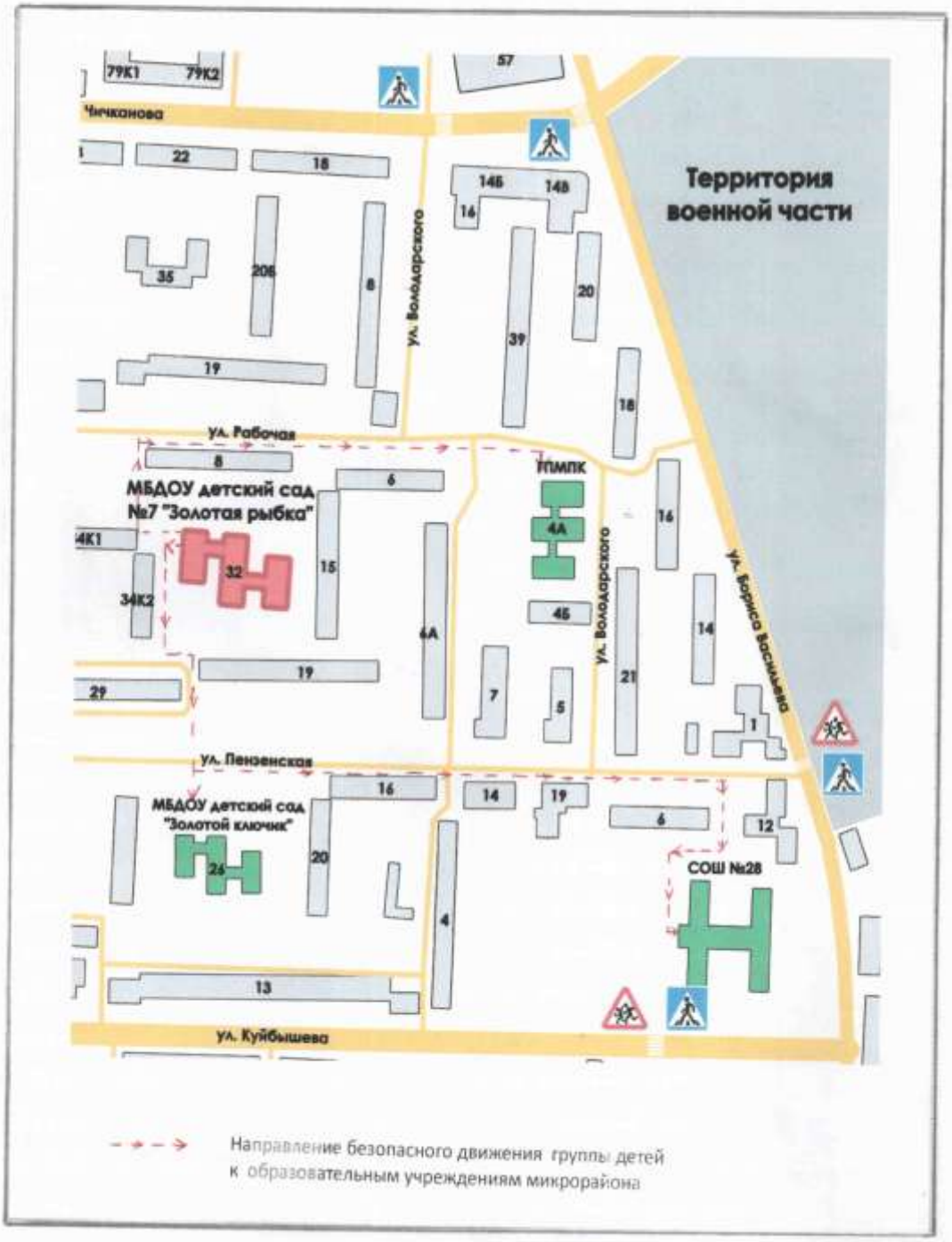

1.4. Пути движения транспортных средств к местам разгрузки/погрузки и рекомендуемые пути передвижения детей по территории образовательного учреждения

Схема.

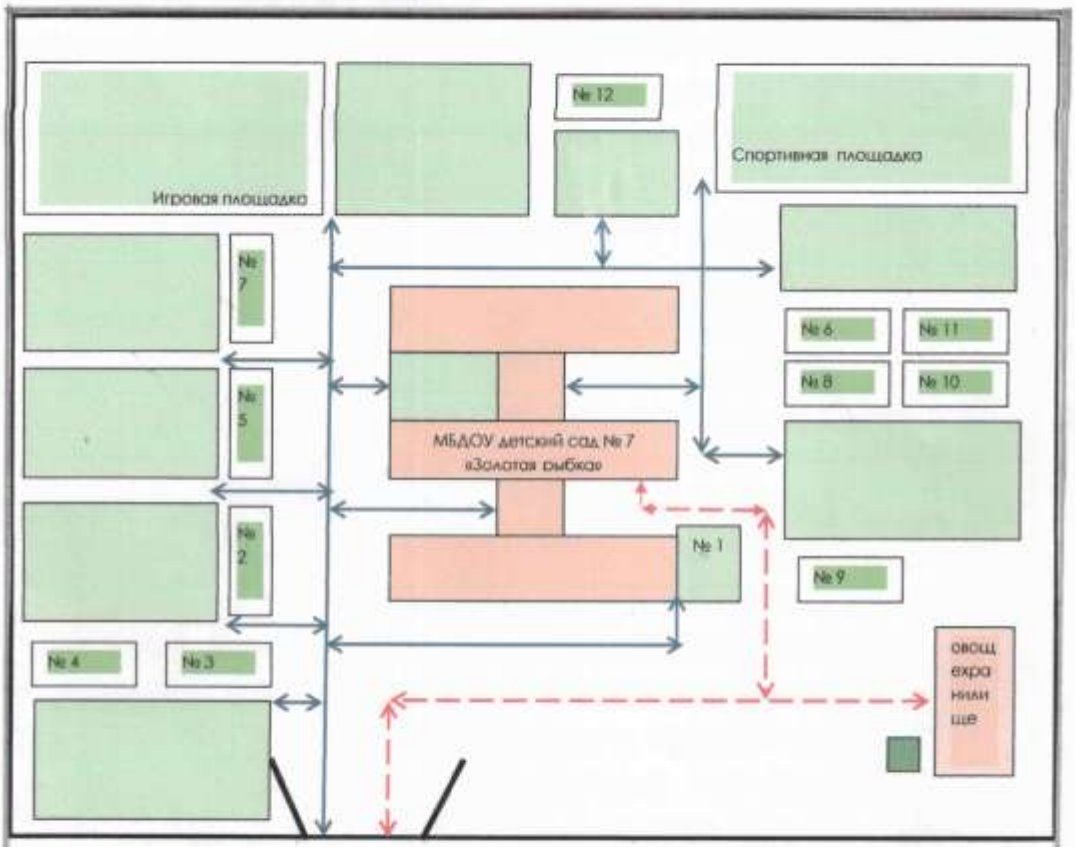

Условные обозначения:

- Ограждение детского сада
- Маршрут движения транспорта на территории ДОУ
- Пути передвижения детей по территории ДОУ
- Здания на территории
- Прогулочные веранды групп
- Игровые, спортивные площадки
- Контейнер для отходов

1.2. Схема организации дорожного движения в непосредственной близости от образовательного учреждения с размещением соответствующих технических средств, маршруты движения детей и расположение парковочных мест автотранспорта

Схема.

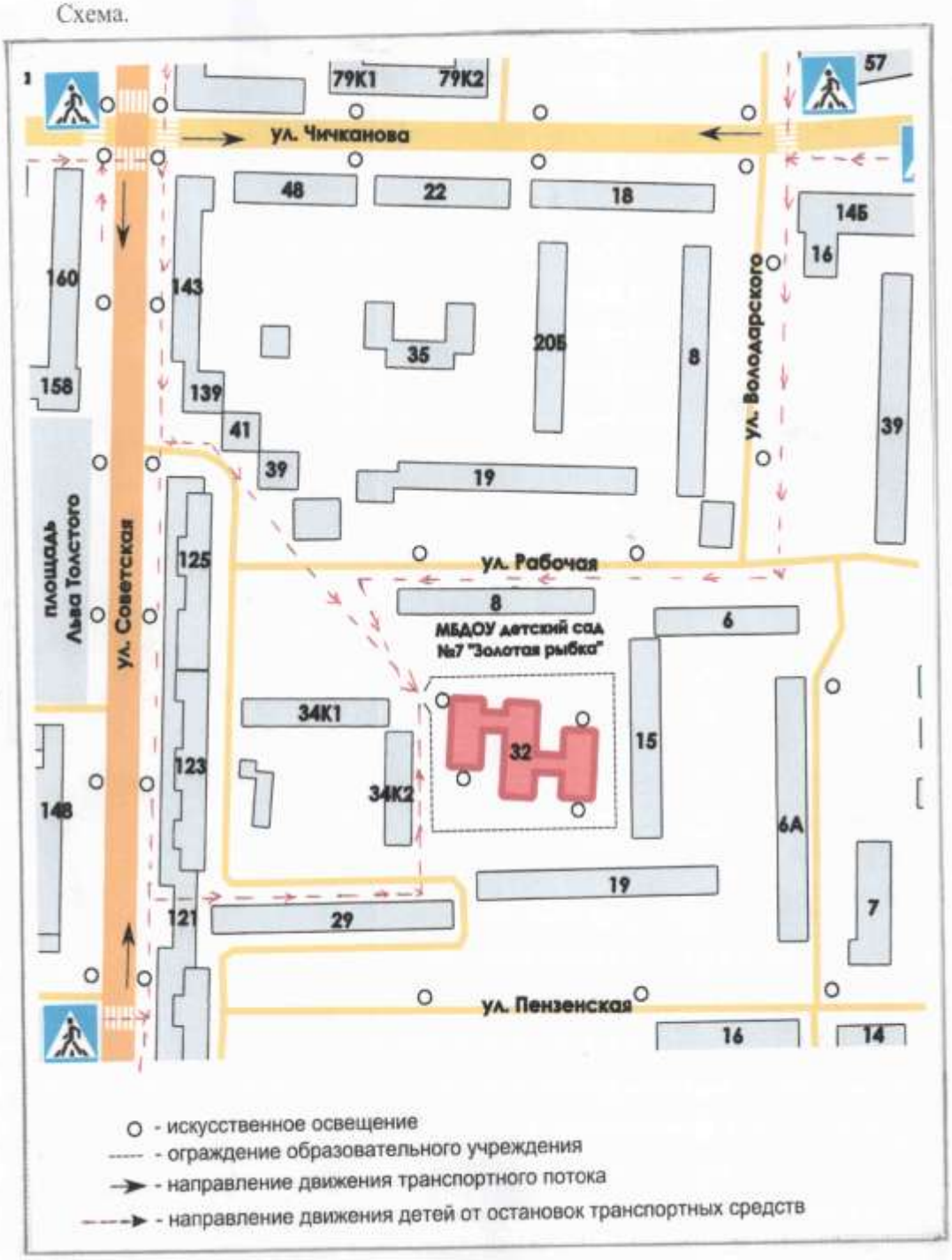

Фото подхода к образовательной организации

Вернуться на главную

+Фото

Фото на странице: 8

0

1

Вход со стороны ул.Пензенская

2

Вход со стороны ул.Рабочая

3

0

Стенд по безопасности

1

Макет подхода к ОУ

2

3

Информационно-методическое пособие

СВЕТОФОР
АЗБУК

football
ЭТИ ПРАВИЛА
ТЫ ЗНАЙ И НИКОГДА
НЕ НАРУШАЙ!

Кабинет по БДД

Вернуться на главную

+Фото

Фото на странице: 0

0

1

2

3

Учебно-тренировочный перекрёсток

Вернуться на главную

+Фото

Фото на странице: 0

Информация об обеспечении безопасности перевозок детей специальным транспортным средством (автобусом).

Общие сведения

Количество автобусов: _____

	Марка	Модель	Государственный регистрационный знак
1			
2			
3			
4			
5			
6			
7			
8			
9			
10			

Соответствие конструкции требованиям, _____

1. Сведения о водителе автобуса

Фамилия, имя, отчество	Принят на работу	Стаж в категории D	Дата предстоящего мед. осмотра	Период проведения стажировки	Повыше-ние ква-лификации	Допущенные нару-шения ПДД

2. Организационно-техническое обеспечение

1) Лицо, ответственное, за обеспечение безопасности дорожного движения:

_____

назначено _____

прошло аттестацию _____

2) Организация проведения предрейсового медицинского осмотра водителя:

осуществляет _____

(Ф.И.О. специалиста)

на основании _____

действительного до _____

3) Организация проведения предрейсового технического осмотра транспортного средства:

осуществляет _____

(Ф.И.О. специалиста)

на основании _____

действительного до _____

4) Дата очередного технического осмотра _____

5) Место стоянки автобуса в нерабочее время _____

_____

меры, исключающие несанкционированное использование _____

_____

_____

3. Сведения о владельце

Юридический адрес владельца _____
Фактический адрес владельца _____
Телефон ответственного лица _____

4. Сведения об организациях, осуществляющих техническое обслуживание и ремонт автобусов

_____
_____
_____
_____
_____

5. Сведения об организациях, осуществляющих перевозку детей специальным транспортным средством (автобусом)

_____
_____
_____

рекомендуемый список контактов организаций, осуществляющих перевозку детей специальным транспортным средством (автобусом).

6. Сведения о ведении журнала инструктажа

_____
_____
_____
_____
_____

Схемы движения школьных автобусов (сканы, электронные схемы движения школьных автобусов)

+Фото

Вернуться на главную

0

А К Т
об обследовании образовательной организации по организации работы по профилактике детского дорожно-транспортного травматизма и обучению несовершеннолетних правилам безопасного поведения на дорогах

Образовательное учреждение муниципальное бюджетное дошкольное образовательное учреждение «Детский сад № 7 «Золотая рыбка»

полное наименование образовательного учреждения

Составлен «11» августа 20 23 г.

комиссией в составе:

от органов образования Малышева Ольга Владимировна – специалист отдела развития Управления образования администрации г. Тамбова

(Ф.И.О., должности)

от ГИБДД Просвядеева Лариса Валерьевна - инспектор по пропаганде УГИБДД УМВД России по г. Тамбову

(Ф.И.О., должности)

** В Акте обследования указывается информация за прошедший учебный год в случае.*

Основания проведения обследования:

плановое (ежегодное);

по результатам анализа статистических данных дорожно-транспортных происшествий (далее - ДТП) с участием детей из-за нарушений ими Правил дорожного движения (далее - ПДД) и количества выявленных нарушений ПДД со стороны обучающихся;

по факту ДТП с обучающимися, в котором имеются основания предполагать нарушение ПДД с его стороны.

На момент проверки установлено следующее:

1. Общие сведения.

1.1. Заведующая ОО Власова Ольга Леонидовна

(Ф.И.О.)

1.2. Количество воспитанников в ДОУ 278

1.3. Количество групп 12 групп

1.4. Наличие приказа заведующей ОО (от какого числа, №) о назначении ответственного за работу по организации обучения детей ПДД и профилактике ДДТТ (Ф.И.О., должность, телефон)

Приказ от 25.07.2022г. № 151 о.д.; Евстифейкина Светлана Юрьевна – заместитель заведующего, 8 953 703 68 44

1.5. Факты ДТП с обучающимися:

а) наличие/отсутствие фактов ДТП с обучающимися (количество ДТП)

Случаев детского дорожно-транспортного травматизма среди воспитанников МБДОУ «Детский сад № 7 «Золотая рыбка» не зарегистрировано

б) наличие/отсутствие фактов ДТП с обучающимися по причине нарушения ПДД со стороны самого обучающегося (количество ДТП) -

Случаев детского дорожно-транспортного травматизма среди воспитанников МБДОУ «Детский сад № 7 «Золотая рыбка» не зарегистрировано

в) обстоятельства каждого ДТП с обучающимся (указать фамилию, имя, отчество, возраст и класс обучающегося, дату, время, место, причины и условия совершения ДТП, принятые меры)

Случаев детского дорожно-транспортного травматизма среди воспитанников МБДОУ «Детский сад № 7 «Золотая рыбка» не зарегистрировано

1.6. Количество педагогических работников, прошедших курсы повышения квалификации (переподготовку) по тематике формирования у детей основ безопасного поведения на дорогах (фамилия, имя, отчество педагога, название курса (модуля), место обучения)

_____

2

2. Учебно-методическое обеспечение.

2.1. Наличие и использование печатных средств обучения

Программно-методическое обеспечение:

Программа дошкольного образования «Светофор (Обучение детей дошкольного возраста Правилам дорожного движения» (СПб.: ООО «Издательство «ДЕТСТВО-ПРЕСС», 2011). Методические рекомендации, методическая литература: Авдеева Н.Н., Князева Н.Л., Стеркина Р.Б. Безопасность: Учебное пособие по основам безопасности жизнедеятельности детей старшего дошкольного возраста. СПб «Детство-Пресс»,2005; Клочанова Н.Н. Дорога, ребенок, безопасность: методическое пособие по правилам дорожного движения для воспитателей - Ростов н/Д:Феникс, 2004г. Работа с детьми в дошкольных учреждениях по обучению их правилам дорожного движения: метод раз./ сост. О.Ю. Грёшина, С.А. Пятаева, Волгоград: Перемена, 1998 «Дорожные знаки» Г.П. Шалаева - М.: Филол.о-во СЛОВО, Из-во "Эксмо", 2005, «Три сигнала светофора» (сценарии, развлечения, утренники); Работа с детьми в дошкольных учреждениях по обучению их правилам дорожного движения: метод. разраб. / сост. О. Ю. Грёшина, С. А. Пятаева. - Волгоград : Перемена, 1998.; Клочанова, Н. Н. Дорога, ребенок, безопасность: метод. пособие по правилам дорожного движения для воспитателей. - Ростов н/Д : Феникс, 2004

2.2. Наличие и использование электронных средств обучения

Проектор, телевизор, ноутбук, документ камера.

2.3. Наглядный и дидактический материал, имеющийся в образовательном учреждении:

а) плакаты по ПДД: «Правила перехода по пешеходному переходу»; «Правила поведения в автобусе и при выходе из него»; «Не перебегай дорогу в неустановленном месте»; «Не играй рядом с дорогой»

б) плакаты по первой доврачебной помощи при ДТП; «Доврачебная помощь при ДТП»; набор картинок по ОБЖ «Если ты поранился»

в) дидактические материалы и видеоигры; «Автомульти»; «Автошкола»; «Безопасный город»; «Большая прогулка»; «Верно - неверно»; «Весёлый жезл»; «Водители»; «Вопросы и ответы»; «Выполни поручение»; «Где мое место?»; «Говорящие дорожные знаки»; «Дорожные знаки»; «Дорожное лото»; «Дорожный экзамен»; «Знай и выполняй правила уличного движения»; «Играй да смекай!»; «Красный и зеленый»; «Кто отличник-пешеход?»

г) видеофильмы, видеороликс, мультипликационные и анимационные фильмы; «Азбука безопасности на дороге. Уроки тетушки совы.»; Приключение Спакша и его друзей»; «В автомобиле»; «Город, район в котором мы живем»; «От чего возникают опасности на улицах города?»; Что меняет вовремя увидеть опасности на улице»; «Когда ты водитель»;

д) карточки-задания по ПДД: «Безопасность дорожного движения»; «Кто переходит дорогу неправильно?»; «Дорожные знаки»; «Причины дорожных аварий»; «Найди рисунки, которые относятся к транспорту»; « Помести знаки в нужное окно»; «Найди правильную дорогу до дом/магазина»; «Кто нарушает правила?»; «Найди название для каждого знака»

е) рабочие тетради; -

ё) учебные манекены человека для тренировочных занятий по оказанию первой помощи; -

ж) интерактивные стенды, моделирующие различные ситуации на дорогах; -

з) авто-, мото- и велосипеды, велосипеды: Самокаты 3 шт.; модели машин для мобильного городка.

и) модели дорожных знаков (стационарные и переносные); - 5 переносных знаков для улицы, набор дорожные знаки

к) модели транспортного и пешеходного светофоров (стационарные и переносные); 1 светофор транспортный переносной; 1 пешеходный переносной

л) автогородки и/или детские транспортные площадки (стационарные и переносные); 1 площадка стационарная, 1 площадка переносная.

м) другое _____

2.4. Диагностический материал:

а) контрольные задания; «Найди нарушителей правил дорожного движения»; «Найди то, что делают не так»

б) диагностические тесты; в наличии

в) уровневые задания для самостоятельной работы обучающихся; в наличии

другое _____

2.5. Методические материалы для педагогов:

а) опыт работы по профилактике ДДТТ; -

б) сборники планов конспектов уроков и внеклассных мероприятий; в наличии

в) методические рекомендации по обучению ПДД; в наличии

г) методические рекомендации по организации внеклассной работы с детьми по предупреждению ДДТТ; в наличии

другое _____

3. Организация работы по профилактике ДДТТ

3.1 Планы образовательной организации (для каждого подпункта - наличие документа, количество и название мероприятий по БДД):

а) план организации работы образовательной организации по профилактике ДДТТ на учебный год

в наличии. Мероприятий с воспитанниками – 15: «День безопасности – развлечение»; Рассматривание и беседа по иллюстрациям и фотографиям по ПДД; Чтение художественной литературы на данную тему, просмотр мультфильмов и презентаций по ПДД; Беседы: «Моя улица»; « Пешеходный переход»; «Транспорт»; «Дорога не место для игр»; Игры дидактические, сюжетно-ролевые, подвижные; Досуги и развлечения: «Знай правила дорожного движения»; «Незнайка на улице»; Участие в конкурсах по данной теме; **Мероприятия с родителями - 10; Консультации с родителями:** «Как знакомить детей с правилами дорожного движения»; «Чем опасен гололед»; ««Учить безопасности это важно»; Оформление информационных папок: «Дети и дорога»; «Фликеры на одежде». « «Как правильно перевозить детей в автомобиле».

б) раздел по предупреждению ДДТТ в календарном плане воспитательной работы

в наличии; 2-3 мероприятия в неделю с воспитанниками, родителями.

Беседы с детьми «Где можно играть?»; «О правилах дорожного движения»; «Правила дорожного движения выполняй без возражения»; **Игровое упражнение** «Самокат»; «Автобусы»; «Веселый трамвайчик»; «Гараж»; « Внимание, пешеход».

Консультации для родителей: «Знает правила семья, значит, знаю их и Я»; «Родители, будьте осмотрительнее!»; «Успех профилактики дорожно-транспортных происшествий с детьми»; Памятка для родителей «Обучение детей наблюдательности на улице».

Родительские собрания: «Я и мой ребенок на улице»; «Безопасность на дороге»; «Дети, дорога, безопасность»; «Дисциплина на улице - залог безопасности».

в) разделы по предупреждению ДДТТ в планах воспитателей на учебный/календарный год (по группам) 3-4 года - Грузовой и легковой транспорт Пассажирский транспорт; Наш город. Наша улица; 4-5 лет - Грузовой и легковой транспорт.Пассажирский транспорт; Наш город. Наша улица. Профессия водитель; 5-6 лет- «Дорожная азбука»; «Школа пешеходных наук»; «Дорожные нарушения»; Профессии - Станция технического обслуживания; Машины социального обучения; «Моя улица»; 6-7 лет - «Мой дом – моя улица»; Профессия (работа сотрудника ГИБДД); Автогородок.

г) совместный план с подразделением Госавтоинспекции на районном (городском) уровне_____.

3.2. Общие (в масштабах образовательной организации) мероприятия по профилактике ДДТТ - конкурсы, викторины, игры, собрания, встречи с сотрудниками Госавтоинспекции и др. (дата проведения, название и краткое описание мероприятия, количество участвующих групп, общее количество участников) _____.

3.3. Учет мероприятий по профилактике ДДТТ (заведен отдельный журнал и т.д., информация публикуется на сайте дошкольной образовательной организации в сети Интернет, в аккаунтах в социальных сетях и др.) http://mdou7.68edu.ru/ http://mdou7.68edu.ru/?page_id=3464

группа дошкольного учреждения в социальной сети ВК

3.4. Ежедневные «минутки безопасности» - напоминания о необходимости соблюдения основ безопасного поведения на дорогах перед выходом домой:

проводятся в группах (перечислить группы, % от общего количества групп) 10 групп - **83,3%**

не проводятся в группах (причины) - раннего возраста

3.5. Раздел по дорожной безопасности на сайте дошкольной образовательной организации в сети Интернет, аккаунте в социальной сети (наличие, название, актуальность, периодичность обновления и информативность размещенных материалов, кем ведется) **в наличии на сайте дошкольного учреждения раздел «Дорожная безопасность»** http://mdou7.68edu.ru/?page_id=3464

3.6. Паспорт дорожной безопасности образовательной организации (далее - Паспорт):

а) наличие/отсутствие в наличии

б) место(а) нахождения/расположения в электронном виде на сайте учреждения

http://mdou7.68edu.ru/?page_id=3464

в) порядок и периодичность ознакомления с Паспортом педагогических работников, родителей и воспитанников один раз в пол года

г) педагогический работник, ответственный за разработку и корректировку Паспорта (фамилия, имя, отчество, должность) Евстифейкина Светлана Юрьевна – заместитель заведующего

д) сотрудник подразделения Госавтоинспекции на районном уровне, оказывающий методическую и/или консультационную помощь при создании, актуализации Паспорта (фамилия, имя, отчество, должность)

3.7. Просандеева Л.В. - инспектор по пропаганде отдела государственной инспекции безопасности дорожного движения Управления Министерства внутренних дел России по городу Тамбову

3.8. Схема безопасных маршрутов движения «дом-сад-дом»:

а) наличие/отсутствие в наличии

б) место(а) расположения схемы в МБДОУ «Детский сад № 7 «Золотая рыбка» на первом этаже на стенде у входа

в) порядок и периодичность ознакомления со схемой педагогических работников, родителей и обучающихся один раз в полгода

г) порядок и периодичность проведения пешеходных экскурсий с воспитанниками старшей и подготовительной групп на улично-дорожной сети вблизи дошкольной образовательной организации 2 раза в месяц.

д) педагогический работник, ответственный за разработку и корректировку схемы, размещение в месте доступном для восприятия

Евстифейкина Светлана Юрьевна – заместитель заведующего

3.9. Индивидуальные схемы безопасного маршрута движения «дом-сад-дом» у воспитанников Подготовительных групп (выборочная проверка наличия схем и знания обучающимися безопасного маршрута) в наличии

3.10. Памятка юного пешехода, пассажира, велосипедиста в группах (выборочная проверка наличия памяток) в наличии

3.11. Организация деятельности по пропаганде использования световозвращающих элементов - занятия, мастер-классы с детьми, мероприятия по популяризации применения световозвращателей (дата проведения, название и краткое описание мероприятия, количество участвующих групп, общее количество участников)

Мастер-класс с детьми 6-7 лет «Световозвращатели» - 25 человек (февраль, март); «Я виден в темноте» развлечение для детей 5-6 лет – 15 человек (ноябрь); Мастер-класс «Световозвращающая подвеска своими руками» для детей 6-7 лет – 10 человек (апрель); «Театр безопасной моды развлечение для детей 6-7 лет (май)

3.12. Мониторинг использования обучающимися световозвращающих элементов, кем осуществляется (педагогические работники и/или родительская общественность), время и периодичность проведения, результаты, принятые меры

мониторинг использования светоотражающих средств проводится педагогическими работниками 1 раз в квартал

3.13. Уголок по БДД:

а) наличие/отсутствие уголка, наличие нескольких уголков (общешкольные/в классах)

в наличии 10 уголков в групповых ячейках

б) место(а) расположения уголка (уголков) групповые ячейки

в) размещенные материалы (описать отдельно по каждому уголку по БДД - актуальность, периодичность обновляется ежемесячно (по необходимости)

Наглядный и дидактический материал: плакаты по ПДД; «Правила перехода по пешеходному переходу»; «Правила поведения в автобусе и при выходе из него»; «Не перебегай дорогу в неустановленном месте»; «Не играй рядом с дорогой»; дидактические материалы игры; «Автомульти»; «Автошколы»; «Безопасный город»; «Большая прогулка»; «Верно - неверно»; «Весёлый жезл»; «Водители»; «Вопросы и ответы»; «Выполни поручение»; «Где мое место?»; «Говорящие дорожные знаки»; «Дорожные знаки»; «Дорожное лото»; «Дорожный экзамен»; «Знай и выполняй правила уличного движения»; «Играй да смекай!»; «Красный и зеленый»; «Кто отличник-пешеход?»; видеофильмы, видеороики, мультипликационные и анимационные фильмы; «Азбука безопасности на дороге. Уроки тетушки совы.»; Приключение Спасика и его друзей»; «В автомобиле»; «Город, район в котором мы живем»; «От чего возникают опасности на улицах города?»; Что мешает вовремя увидеть опасности на улице»; «Когда ты

водителя»; карточки-задания по ПДД: «Безопасность дорожного движения»; «Кто переходит дорогу неправильно?»; «Дорожные знаки»; «Причины дорожных аварий»; «Найди рисунки, которые относятся к транспорту»; « Помести знаки в нужное окно», «Найди правильную дорогу до домамагазина»; «Кто нарушает правила?»; «Найди название для каждого знака»; Макеты безопасного пути от дома до детского сада, схемы.

3.14. Автогородок стационарный и/или (мобильный) и/или детская транспортная площадка с дорожной разметкой и комплектом дорожных знаков:

а) наличие/отсутствие автогородка и/или площадки

в наличии (стационарный и мини мобильный)

3.15. Информация об обучающихся, нарушивших ПДД (количество обучающихся по группам, кем выявлены нарушения - педагогическими работниками, родительской общественностью, сотрудниками Госавтоинспекции)

Нарушений ПДД воспитанниками и педагогическими работниками, родительской общественностью МБДОУ «Детский сад № 7 «Золотая рыбка не зафиксировано

3.16. Работа, проводимая с детьми-пешеходами, детьми-велосипедистами, пользователями средствами индивидуальной мобильности, нарушающими ПДД (информация доводится до сведения родителей, проводятся инструктажи, организовываются профилактические мероприятия и др.)

Нарушений ПДД воспитанниками и педагогическими работниками, родительской общественностью МБДОУ «Детский сад № 7 «Золотая рыбка не зафиксировано

3.17. **Совместная работа ДОУ с ГИБДД и родителями.**

3.17.1 Профилактическая работа сотрудников подразделения Госавтоинспекции на районном уровне с обучающимися, родителями, педагогическими работниками:

а) проведение инструктажей и занятий с обучающимися по основам безопасного поведения на дорогах (периодичность):

- в младших группах: 1 раз в квартал по договоренности
- в средних группах: 1 раз в квартал по договоренности
- в старших группах: 2 раз в квартал по договоренности
- в подготовительных группах 3 раза в квартал по договоренности

б) участие в различных мероприятиях (количество, дата проведения, название и тематика мероприятия, количество участников):

в общих и массовых мероприятиях с воспитанниками

Досуг «Инспекция ГИБДД в гостях у дошколят воспитанники 5-6 лет – 15 человек (по договоренности март)»; «Безопасное движение» воспитанники 6-7 лет – 26 человек (по договоренности май); «Я гостях у светофора Мигалкина – воспитанники 3-4 лет 15 человек (по договоренности сентябрь); «Я виден в темноте» - воспитанники 4-5 лет (по договоренности октябрь)

в родительских собраниях (количество, тематика мероприятия, количество участников)

Родительские собрания с родителями групп раннего возраста – 1 собрание 35 человек «Безопасная перевозка детей в личном автомобиле» **по договоренности**; Родительские собрания с родителями групп для детей от 3 до 4 лет 40 человек – 1 собрание «Примерные пешеходы и водители - наши родители» **по договоренности;** Родительские собрания с родителями групп для детей от 4до 5 лет 25 человек – 1 собрание «Родители – безопасные водители» **по договоренности.** Родительские собрания с родителями групп для детей 5-6 лет – 1 собрание 35 человек «Правильное поведение ребенка и родителей на дороге» **по договоренности.** Родительские собрания с родителями групп для детей 6-7 лет – 2 собрания «Безопасная перевозка детей в личном автомобиле» **по договоренности**;

в мероприятиях по профилактике ДДТТ с участием родителей, педагогов

совместные с родителями мероприятия по профилактике дорожных происшествий квест-программа «Безопасный путь в школу»; Создать и реализовать детско-родительский проект «День вежливого пешехода»; Флеш-моб «Заботясь- ради безопасности».

в семинарах и занятиях для педагогических работников

Семинар для педагогического коллектива. «Устали дорогу?»; «Декада дорожной безопасности;

семинар-практикум «Причины детского травматизма на дороге, предотвращение опасных ситуаций, умение предвидеть».

3.17.2 Профилактическая работа с родителями обучающихся (наличие, количество человек, планирование и участие в мероприятиях по профилактике ДДТТ, виды и периодичность мероприятий):

а) родительские комитеты в наличии 3-5 человек от каждой возрастной группы , беседы, родительские собрания, совместные развлечения, досуги, спортивные соревнования, квест-программы, папки передвижки, памятки по данной теме.

б) родительские патрули отсутствуют

3.18. Взаимодействие с центрами по профилактике ДДТТ (виды, формы, периодичность совместной профилактической работы) в период сложной эпидемиологической ситуации совместные мероприятия отменены

3.19. Взаимодействие с автошколами, ДОСААФ, ВОА, общественными, волонтерскими и иными организациями (виды, формы, периодичность совместной профилактической работы)

в период сложной эпидемиологической ситуации совместные мероприятия отменены

4. Обучение детей основам безопасного поведения на дорогах

4.1. Уголки по БДД в групповых (имеются или нет) _____имеются_____

4.1.1. Количество уголков 12

4.1.2. Где располагаются в групповой ячейке

4.1.3. Какие вопросы (рубрики) освещают «Школа светофоровых наук»; «Азбука дорожного движения»; «Правила дорожные, знать каждому положено»; «Безопасная дорога из дома в детский сад»

4.1.4. Периодичность обновления ежемесячно

4.2. Наличие учебной площадки БДД с дорожной разметкой и комплектом знаков

в наличии

4.2.1. Какие группы занимаются на учебной площадке БДД 12 групп

4.2. Наличие стенда образовательного учреждения по безопасности дорожного движения 2 стенда

4.2.1. Какие вопросы (рубрики) в него входит «Наши друзья - дорожные знаки»; «Безопасная дорога в школу»; «Повторяем и хорошо запоминаем! Правила дорожного движения»; «Уважаемые родители! Это правила для вас и ваших детей.»

4.2.2. Периодичность обновления ежемесячно

4.3. План-схема района образовательного учреждения с указанием улиц, их пересечений, средств организации дорожного движения, участков, представляющих наибольшую опасность и рекомендуемых пешеходных маршрутов в наличии на стенде при входе в МБДОУ на первом этаже

(указать наличие и его месторасположение в ОО)

4.4. Тематика БДД интегрирована в другие учебные предметы (в каких классах, название предмета, количество часов, названия тем) тематика БДД интегрирована во все образовательные области: Социально-коммуникативное развитие – образовательная деятельность во всех возрастных группах; Познавательное развитие – развлечения, КВН, квесты «Обучение с увлечением»;Физическое развитие – развлечения, спортивные праздники, образовательная деятельность по теме БДД; художественно-эстетическое развитие – образовательная, совместная и самостоятельная деятельность по данной теме, развлечения, выставки рисунков, декоративно-прикладного творчества, конкурсы, чтение художественной литературы по теме БДД, речевое развитие - образовательная, совместная и самостоятельная деятельность по данной теме, развлечения, беседа.

5. Заключение по результатам обследования

5.1. Выводы по результатам обследования (удовлетворительно/не удовлетворительно)

Признать работу образовательной организации по организации работы по профилактике детского дорожно-транспортного травматизма и обучению несовершеннолетних правилам безопасного поведения на дорогах удовлетворительной.

5.2 Выявленные недостатки

Пополнить и обновлять дидактическим и наглядным материалом, макетами, приобрести интерактивные стенды, моделирующие различные ситуации на дорогах, авто-, мото- и велосипеды, мобильный городок.

5.3 Рекомендации педагогическому составу по повышению эффективности деятельности по профилактике ДДТТ

Пройти курсы повышения квалификации (переподготовку) по тематике формирования у детей основ безопасного поведения на дорогах для работников дошкольных образовательных учреждений, совместные круглые столы и квест-программы с работниками ГИБДД

Срок исполнения рекомендаций: до «31»декабря 2024г.

5.4 Рекомендации педагогическому составу по повышению эффективности деятельности по обучению детей основам безопасного поведения на дорогах

7

В целях повышения результативности работы по профилактике ДДТТ в образовательной организации при планировании мероприятий необходимо учесть состояние ДДТТ в территории, проанализировать общие тенденции, факторы и причины дорожных происшествий с участием детей. Планирование работы по профилактике ДДТТ основывать на принципах непрерывности обучения безопасности дорожного движения; мероприятия предусматривать на каждом этапе реализации образовательной программы, в основной образовательной деятельности, совместной и самостоятельной деятельности детей и взрослых, а также и дополнительных общеобразовательных программах; продолжать включать в план работы учреждения, календарный план традиционные мероприятия, ежегодно проводимые совместно с подразделением Госавтоинспекции в целях актуализации у детей знаний и закрепления навыков безопасного участия в дорожном движении, охватывать максимальное число участников при повышении уровня знаний правил безопасного поведения на дорогах и результативность их применения на практике.

Срок исполнения рекомендаций: до «31» декабря 2024г.

ПРИМЕЧАНИЕ: В акте указываются положительные и отрицательные стороны работы, формулируются конкретные выводы о состоянии профилактики детского дорожно-транспортного травматизма в ОО. Исходя из выводов, даются рекомендации по совершенствованию работы с указанием сроков устранения недостатков.

Подписи:

Руководитель ОО: _____О.Л. Власова

М.П.